

CANADA
Province of Québec
District of: Québec
Division No. 01-Montréal
Court No. 500-11-039457-102
Estate No. 41-1393380

SUPERIOR COURT
(Commercial Division)
Bankruptcy and Insolvency Act

**Notice of Final Dividend and Application for Discharge of Trustee
(Paragraph 152(5)(c), Rule 61)**


**In the Matter of the Bankruptcy of
Power Battery (Iberville) Ltd.
Of the City of Saint Leonard
In the Province of Quebec**

Take notice that:

1. A final dividend sheet has been prepared. There is enclosed with this form a copy of our final statement of receipts and disbursements as taxed and a copy of the dividend sheet.
2. The final dividend has already been paid.
3. Notice of objection of the final statement and dividend sheet must be filed with the registrar at the Courthouse, Superior Court of Québec – Montréal, 1, Notre-Dame E., Room 1.140, Montréal QC H2Y 1B6 before May 19, 2016, and a copy of the notice served on the undersigned. The notice must state the reasons for the objection.
4. We will apply to the court on June 6, 2016, at the hour of 9:00 a.m. or so soon thereafter as the motion can be heard, for an order of discharge with respect to the above-mentioned matter.
5. Notice of objection to the discharge, setting out the reasons for opposition, must be filed with the registrar at the Courthouse, Superior Court of Québec – Montréal, 1, Notre-Dame E., Room 1.140, Montréal QC H2Y 1B6, at least five days before the date of the hearing, and a copy of the notice must be served on us within those five days.

Dated at Montréal, in the Province of Quebec, May 20, 2016.

Richter Advisory Group Inc.
Licensed Insolvency Trustee (LIT)
(Formerly RSM Richter Inc.)
Per:


Benoit Gingues, CPA, CA, CIRP

T. 514.934.3400
F. 514.934.8603

Richter Advisory Group Inc.
1981 McGill College
Mtl (Qc) H3A 0G6
www.richter.ca

Montréal, Toronto

(français - recto)



CANADA
 PROVINCE DE QUÉBEC
 DISTRICT DE QUÉBEC
 NO DE DIVISION : 01-MONTRÉAL
 NO DE COUR : 500-11-039457-102
 NO DE DOSSIER : 41-1393380

COUR SUPÉRIEURE
 (Chambre commerciale)
 Loi sur la faillite et l'insolvabilité

DANS L'AFFAIRE DE LA FAILLITE DE BATTERIES POWER (IBERVILLE) LTÉE, personne morale légalement constituée, et dûment incorporée ayant son siège social et son principal établissement commercial au 6290 des Grandes Prairies, St-Léonard, Québec H1P 1A2

ÉTAT DÉFINITIF DES RECETTES ET DES DÉBOURS (Note 1)

Faillie

RECETTES

1. Réalisation des éléments d'actifs		
a) Terrain	105,000.00 \$	
b) Vente des droits, titres et intérêts dans l'immeuble au Vermont	57,067.08	
c) Équipements	2,015.71	
d) Immeuble	1,650,000.00	
e) Inventaires	908,257.45	2,722,340.24 \$
2. Autres revenus		10,833.42
3. Recouvrement de dépenses auprès d'un tiers		68,270.00
4. Transfert de fonds		
a) Batteries Power (Iberville) Ltée - séquestre		276,705.72
5. Taxes		
a) TPS perçues	46,805.94	
b) TVQ perçues	83,471.80	
c) Remboursements de TPS	46,808.87	
d) Remboursements de TVQ	101,194.86	278,281.47
6. Intérêts		29,999.44
RECETTES TOTALES		3,386,430.29

DÉBOURS

7. Frais payés		
a) Au tribunal		150.00
8. Avis de faillite et de la première assemblée		
a) À 508 créanciers	1,618.00 \$	
b) Timbres-poste	980.04	
c) Annonce dans le journal local	120.90	2,718.94
9. Avis de demande de libération du syndic		
a) À 424 créanciers	1,025.50	
b) Timbres-poste	439.50	1,465.00
10. Frais d'occupation, de sauvegarde et de réalisation		
a) Consultants et autres honoraires professionnels	6,514.00	
b) Électricité et gaz	32,321.38	
c) Frais conservatoires	2,907.81	
d) Taxes municipales	271,976.09	
e) Loyer	27,500.00	
f) Réparation et maintenance	7,043.83	
g) Propriété d'Alburg, Vermont		
a) Assurances	13,913.84 \$	
b) Taxes municipales	33,688.94	
c) Électricité et huile à chauffage	5,281.77	
d) Réparation et maintenance	2,869.61	
e) Alarme	110.53	404,127.80

FAILLITE DE BATTERIES POWER (IBERVILLE) LTÉE
ÉTAT DÉFINITIF DES RECETTES ET DES DÉBOURS (Note 1)

11. Dépenses d'administration		
a) Télécopies	38.63	
b) Divers	118.00	
c) Photocopies	163.58	
d) Courrier	617.00	
e) Réexpédition du courrier	236.00	
f) Service de paies	3,021.14	
g) Autres	472.46	
h) Messagerie, frais de poste	359.37	
i) Déplacements	272.08	
j) Frais bancaires	1,637.68	
k) Prise de possession et changement de serrures	1,144.49	
l) Téléphone	1,481.58	
m) TVQ non recouvrable	2,879.75	
n) Assurances	5,799.96	
o) Salaires	27,094.23	
p) Sécurité	33,431.03	
q) Honoraires de consultants externes	43,400.76	
r) Commissions	82,500.00	204,667.74
12. Transfert de fonds au Syndic à la proposition pour le paiement des débours		150.00
DÉBOURS TOTAUX AVANT HONORAIRES DU SYNDIC ET HONORAIRES LÉGAUX		613,279.48
13. Taxes		
a) CTI	58,152.36	
b) RTI	99,098.73	
c) Remises de TPS	42,009.18	
d) Remises de TVQ	86,334.36	285,594.63
14. Honoraires du Syndic (491 412,08 \$ réduit au montant disponible)		432,020.84
15. Honoraires légaux		65,996.26
DÉBOURS TOTAUX		1,396,891.22
16. FONDS DISPONIBLES POUR DISTRIBUTION		1,989,539.08 \$
17. Prélèvement		62,369.24 \$
18. Créanciers garants		
a) Art. 81.3 de la LFI	234,615.64 \$	
b) Dividende	904,923.44	
c) Prélèvement	(35,722.94)	1,103,816.14
19. Créanciers ordinaires		
a) Dividende	850,000.00	
b) Prélèvement	(26,646.30)	823,353.70
		1,989,539.08 \$

**FAILLITE DE BATTERIES POWER (IBERVILLE) LTÉE
ÉTAT INTÉrimAIRE DES RECETTES ET DES DÉBOURS (Note 1)**

NOTES :

Note 1 : Le 12 août 2010, Batteries Power (Iberville) Ltée (« Power ») a déposé un avis d'intention de faire une proposition en vertu de la *Loi sur la faillite et l'insolvabilité* (la « LFI ») et Richter Groupe Conseil Inc. (anciennement RSM Richter Inc.) (« Richter ») a accepté d'agir à titre de Syndic audit Avis d'intention. Par la suite, le délai pour déposer une proposition a été prorogé par la Cour jusqu'au 7 janvier 2011, conformément aux requêtes déposées par Power.


Le 3 décembre 2010, Power a déposé une proposition en vertu de l'Article 62 de la LFI, et la proposition a été acceptée lors de l'assemblée des créanciers tenue le 17 décembre 2010.

La proposition dépendait du succès d'une transaction d'investissement, qui était conditionnelle à la restructuration de l'endettement avec les créanciers garantis. Lors de l'audition de la demande d'approbation par le tribunal d'une proposition, le 20 janvier 2011, le syndic a informé la cour que la transaction d'investissement n'avait pu être conclue. La cour a refusé d'accepter la proposition et Power est donc réputé avoir fait dès lors une cession.

Note 2 : Le 3 février 2011, Richter est devenu séquestre des biens, du fait de sa nomination aux termes d'un contrat de service entre Banque Nationale du Canada et Richter pour la perception des créances de Power, lequel contrat accorde les pouvoirs suivants au séquestre, soit de prendre possession de l'ensemble de la documentation relative aux comptes à recevoir et de percevoir l'universalité des créances, présentes et futures, de Power.

Note 3 : Le 2 mars 2011, Richter est devenu Séquestre du fait de sa nomination par un tribunal de la Cour supérieure siégeant en matière de faillite et d'insolvabilité (Chambre commerciale) relativement à certains biens de Power dans le but de conclure la transaction visée par l'offre d'achat datée du 10 février 2011.

Richter Groupe Conseil Inc.
(anciennement RSM Richter Inc.)
Syndic


Benoit Gingues, CPA, CA, CIRP

Date

Approuvé:

(signé)

Sonia de Lorenzi, inspecteur

(signé)

Luc Raymond, inspecteur

(signé)

Jean Gosselin, inspecteur

CANADA
Province de Québec
District de : Québec
No division : 01-Montréal
No cour : 500-11-039457-102
No dossier : 41-1393380


COUR SUPÉRIEURE
(Chambre commerciale)
Loi sur la faillite et l'insolvabilité

Certificat de Taxation

**Dans l'affaire de la faillite de
Batteries Power (Iberville) Ltée
de la ville de Saint-Léonard
en la province de Québec**

Ordonnance est rendue fixant les déboursés du syndic à la somme de 613,279.48 \$,
ainsi que sa rémunération à la somme de 432,020,84 \$.

Daté le 7 Mars 2016, à MTL en la province de Québec.


REGISTRAIRE

Richter Groupe Conseil Inc. - Syndic
Benoit Gingues, CPA, CA, CIRP
1981 McGill College, 12^e étage
Montréal QC H3A 0G6
Téléphone: (514) 934-3400
Télécopieur: (514) 934-8603

District de: Québec
 No division: 01 - Montréal
 No cour: 500-11-039457-102
 No dossier: 41-1393380

BORDEREAU DE DIVIDENDE

Dans l'affaire de la faillite de
 Batteries Power (Iberville) Ltée
 de la ville de Saint-Léonard
 en la province de Québec

Date déclaré: 15 décembre 2015

Réclamation \$	Total			Intérimaire ou provisoire Paiement \$	Courante			
	Dividende \$	Prélèvement \$	Paiement \$		Dividende \$	Prélèvement \$	Paiement \$	
Non-garanti								
4246993 CANADA INC. CBC, COMPAGNIE BATTERIES COMMERCIALE	89,612.39	2,979.29	93.40	2,885.89	2,885.89	0.00	0.00	0.00
A.N. FREEDMAN, INC.	1,038.02	34.51	1.08	33.43	33.43	0.00	0.00	0.00
A.S.E. EQUIPEMENTS INC.	1,204.10	40.03	1.25	38.78	38.78	0.00	0.00	0.00
ACCUMA CORPORATION *	320,531.62	10,656.52	334.07	10,322.45	10,322.45	0.00	0.00	0.00
ACTION PLASTIQUE	6,744.76	224.24	7.03	217.21	217.21	0.00	0.00	0.00
ALBERT, MICHELINE	647.50	21.53	0.67	20.86	20.86	0.00	0.00	0.00
AL-KURDI TRADING & CONTRACTING COMPANY	36,744.89	1,221.64	38.30	1,183.34	1,183.34	0.00	0.00	0.00
ALLY CREDIT CANADA LIMITED	5,443.49	180.98	5.67	175.31	175.31	0.00	0.00	0.00
ALLY CREDIT CANADA LIMITED	4,838.41	160.86	5.04	155.82	155.82	0.00	0.00	0.00
AMPLEX CHEMICAL PRODUCTS LTD	41,672.44	1,385.46	43.43	1,342.03	1,342.03	0.00	0.00	0.00
ANCTIL, CHRISTINE	8,318.61	276.56	8.67	267.89	267.89	0.00	0.00	0.00
AUBERTIN, BENOIT	8,233.64	273.74	8.58	265.16	265.16	0.00	0.00	0.00
AUBERTIN, LORENZO	15,057.10	500.59	15.69	484.90	484.90	0.00	0.00	0.00
AUDET, DENIS	7,307.08	242.93	7.62	235.31	235.31	0.00	0.00	0.00
AXSUN LOGISTICS INC *	11,402.10	379.08	11.88	367.20	367.20	0.00	0.00	0.00
BANQUE LAURENTIENNE DU CANADA	1,432.69	47.63	1.49	46.14	46.14	0.00	0.00	0.00
BANQUE NATIONALE DU CANADA (DIVISION NATEXPORT) (RSR) *	2,203,219.60	73,249.19	2,296.27	70,952.92	70,952.92	0.00	0.00	0.00
BANQUE NATIONALE DU CANADA*	15,049,944.00	500,356.92	15,685.49	484,671.43	484,671.43	0.00	0.00	0.00
BARABE, MICHEL	7,766.00	258.19	8.09	250.10	250.10	0.00	0.00	0.00
BARJAN CANADA ULC	1,683.72	55.98	1.75	54.23	54.23	0.00	0.00	0.00
BASCH TEXTILES CANADA INC.	1,354.62	45.04	1.41	43.63	43.63	0.00	0.00	0.00
BATTERY DIRECT INC.	7,731.61	257.05	8.06	248.99	248.99	0.00	0.00	0.00
BEAUDOIN, MARC	8,714.49	289.73	9.08	280.65	280.65	0.00	0.00	0.00
BEAUREGARD, DOMINIC	6,811.64	226.46	7.10	219.36	219.36	0.00	0.00	0.00
BELANGER, ANDRE	6,932.65	230.49	7.23	223.26	223.26	0.00	0.00	0.00
BELANGER, PIERRE	8,203.01	272.72	8.55	264.17	264.17	0.00	0.00	0.00
BENOIT, GERARD	7,254.11	241.17	7.56	233.61	233.61	0.00	0.00	0.00
BENOIT, ROGER	7,349.99	244.36	7.66	236.70	236.70	0.00	0.00	0.00
BERGER, ETIENNE	6,855.60	227.92	7.14	220.78	220.78	0.00	0.00	0.00
BERGER, HAZEL	7,049.53	234.37	7.35	227.02	227.02	0.00	0.00	0.00
BGL BROKERAGE LTD	5,242.36	174.29	5.46	168.83	168.83	0.00	0.00	0.00
BISAILLON, FRANCOIS	7,968.28	264.92	8.30	256.62	256.62	0.00	0.00	0.00
BONNEAU, LEVIS	6,951.76	231.12	7.25	223.87	223.87	0.00	0.00	0.00

District de: Québec
 No division: 01 - Montréal
 No cour: 500-11-039457-102
 No dossier: 41-1393380

BORDEREAU DE DIVIDENDE

Dans l'affaire de la faillite de
 Batteries Power (Iberville) Ltée
 de la ville de Saint-Léonard
 en la province de Québec

Date déclaré: 15 décembre 2015

	Réclamation \$	Total			Intérimaire ou provisoire Paiement \$	Courante		
		Dividende \$	Prélèvement \$	Paiement \$		Dividende \$	Prélèvement \$	Paiement \$
BOUCHARD, FLORENT	6,548.08	217.70	6.82	210.88	210.88	0.00	0.00	0.00
BOUILLON, ROLLAND	7,659.23	254.64	7.98	246.66	246.66	0.00	0.00	0.00
BOULET, SYLVAIN	8,498.86	282.56	8.86	273.70	273.70	0.00	0.00	0.00
BOUTIN, DANIEL	6,579.63	218.75	6.86	211.89	211.89	0.00	0.00	0.00
BOUTOT, ANDRE	8,597.12	285.82	8.96	276.86	276.86	0.00	0.00	0.00
BOUTOT, PIERRE	8,008.83	266.27	8.35	257.92	257.92	0.00	0.00	0.00
BRAKE AXLE & TANDEM COMPANY	5,185.42	172.40	5.40	167.00	167.00	0.00	0.00	0.00
BRICAULT, RICHARD	7,894.73	262.47	8.23	254.24	254.24	0.00	0.00	0.00
CAIN LAMARRE CASGRAIN WELLS	995.28	33.09	1.04	32.05	32.05	0.00	0.00	0.00
CARRAND COMPANIES INC. (SUBSIDIARY HOPKINS MANUFACTURING	1,092.29	36.31	1.14	35.17	35.17	0.00	0.00	0.00
CARRIERE, DANIEL	8,215.61	273.14	8.56	264.58	264.58	0.00	0.00	0.00
CARTON UNIPACK INC.	19,352.93	643.42	20.17	623.25	623.25	0.00	0.00	0.00
CEB COURRIER INT'L INC.	2,010.26	66.83	2.10	64.73	64.73	0.00	0.00	0.00
CHAMBRE DE COMMERCE DU HAUT-RICHELIEU	242.68	8.07	0.25	7.82	7.82	0.00	0.00	0.00
CHAMPION LABORATORIES INC.	378.60	12.59	0.39	12.20	12.20	0.00	0.00	0.00
CHARTIS COMPAGNIE D'ASSURANCE DU CANADA	10,000.00	332.46	10.42	322.04	322.04	0.00	0.00	0.00
CLAIR, LAPLANTE, COTE	2,155.92	71.68	2.25	69.43	69.43	0.00	0.00	0.00
CLAVETTE, RICHARD	10,747.27	357.31	11.20	346.11	346.11	0.00	0.00	0.00
CLOUTIER, DOMINIC	8,600.50	285.94	8.96	276.98	276.98	0.00	0.00	0.00
CLOUTIER, RHEO	8,254.79	274.44	8.60	265.84	265.84	0.00	0.00	0.00
COMPAGNIE DE LOCATION D'EQUIPEMENT CLE LTEE	6,774.08	225.21	7.06	218.15	218.15	0.00	0.00	0.00
COMPAGNIE GMAC LOCATION (LA)	3,376.55	112.26	3.52	108.74	108.74	0.00	0.00	0.00
COMPAGNIE MOTOPARTS INC.	5,371.88	178.60	5.60	173.00	173.00	0.00	0.00	0.00
COOK, MYRIAM	16,018.51	532.56	16.70	515.86	515.86	0.00	0.00	0.00
CORBEIL, PIERRE	7,533.73	250.47	7.85	242.62	242.62	0.00	0.00	0.00
COUTURE, ERIC	6,930.45	230.41	7.22	223.19	223.19	0.00	0.00	0.00
DANIEL C. TANNEY, INC. *	7,281.54	242.09	7.59	234.50	234.50	0.00	0.00	0.00
DARCHE, STEPHANE	6,313.68	209.91	6.58	203.33	203.33	0.00	0.00	0.00
DAUPHINAIS, DANIEL	8,876.97	295.13	9.25	285.88	285.88	0.00	0.00	0.00
DE LAGE LANDEN FINANCIAL SERVICES CANADA INC.	7,344.74	244.19	7.66	236.53	236.53	0.00	0.00	0.00
DEHNADI, OKTAY	11,538.48	383.61	12.03	371.58	371.58	0.00	0.00	0.00
DENEAULT, YVON	8,616.46	286.47	8.98	277.49	277.49	0.00	0.00	0.00
DESROCHERS, CLAUDE	6,938.39	230.68	7.23	223.45	223.45	0.00	0.00	0.00
DION, MARC	8,773.66	291.69	9.14	282.55	282.55	0.00	0.00	0.00

District de: Québec
 No division: 01 - Montréal
 No cour: 500-11-039457-102
 No dossier: 41-1393380

BORDEREAU DE DIVIDENDE

Dans l'affaire de la faillite de
 Batteries Power (Iberville) Ltée
 de la ville de Saint-Léonard
 en la province de Québec

Date déclaré: 15 décembre 2015

	Réclamation \$	Total			Intérimaire ou provisoire Paiement \$	Courante		
		Dividende \$	Prélèvement \$	Paiement \$		Dividende \$	Prélèvement \$	Paiement \$
DISTRIBUTION C.L.C.L. INC	6,074.94	201.97	6.33	195.64	195.64	0.00	0.00	0.00
DO-CAP -DIV. OF DRIVE PRODUCTS	336.23	11.18	0.35	10.83	10.83	0.00	0.00	0.00
DUBOIS, REJEAN	7,340.90	244.06	7.65	236.41	236.41	0.00	0.00	0.00
DUFRESNE HEBERT COMEAU	4,413.36	146.73	4.60	142.13	142.13	0.00	0.00	0.00
DUMESNIL, ALAIN	7,232.57	240.46	7.54	232.92	232.92	0.00	0.00	0.00
DUPUIS, YVES	8,661.67	287.97	9.03	278.94	278.94	0.00	0.00	0.00
DUQUETTE, GILLES	7,284.93	242.20	7.59	234.61	234.61	0.00	0.00	0.00
EMBALLAGES JEAN-CARTIER INC.	612.35	20.36	0.64	19.72	19.72	0.00	0.00	0.00
EMCO CORPORATION	463.53	15.41	0.48	14.93	14.93	0.00	0.00	0.00
ENGLISH, RICHARD	6,962.93	231.49	7.26	224.23	224.23	0.00	0.00	0.00
ENTREPRISE ROBERT THIBERT INC.	2,305.66	76.65	2.40	74.25	74.25	0.00	0.00	0.00
EQUIPEMENT DE FINITION DU QUEBEC INC.	449.92	14.96	0.47	14.49	14.49	0.00	0.00	0.00
EQUIPEMENT ROBERT INC.	11,523.54	383.12	12.01	371.11	371.11	0.00	0.00	0.00
ESCA TECH INC *	398.58	13.25	0.42	12.83	12.83	0.00	0.00	0.00
EULER HERMES CANADA SERVICES *	24,333.83	809.01	25.36	783.65	783.65	0.00	0.00	0.00
EXPORT DEVELOPMENT CANADA	500,000.00	16,623.21	521.11	16,102.10	16,102.10	0.00	0.00	0.00
FAIRVIEW FITTINGS & MFG. LTD	6,802.88	226.17	7.09	219.08	219.08	0.00	0.00	0.00
FAUCHER INDUSTRIES INC.	549.22	18.26	0.57	17.69	17.69	0.00	0.00	0.00
FEDERATION DES CAISSES DESJARDINS DU QUEBEC	3,579.74	119.01	3.73	115.28	115.28	0.00	0.00	0.00
FEDEX FREIGHT INC.	20,386.55	677.78	21.25	656.53	656.53	0.00	0.00	0.00
FESTO INC.	398.57	13.25	0.42	12.83	12.83	0.00	0.00	0.00
FISHER SCIENTIFIQUE	4,122.53	137.06	4.30	132.76	132.76	0.00	0.00	0.00
FLEETSPEC -DIV. OF 3287581 CANADA INC.	1,923.97	63.97	2.01	61.96	61.96	0.00	0.00	0.00
FONTAINE, BRYAN	8,154.58	271.11	8.50	262.61	262.61	0.00	0.00	0.00
FORD CREDIT CANADA LEASING	328.09	10.91	0.34	10.57	10.57	0.00	0.00	0.00
FORGET, FRANCOIS	11,172.23	371.44	11.64	359.80	359.80	0.00	0.00	0.00
FOURNITURES DE BUREAU DENIS	1,327.50	44.13	1.38	42.75	42.75	0.00	0.00	0.00
FRANCOEUR, MICHEL	9,921.44	329.85	10.34	319.51	319.51	0.00	0.00	0.00
G.H. BERGER LTEE	16,823.56	559.32	17.53	541.79	541.79	0.00	0.00	0.00
G2S EQUIPEMENTS DE FABRICATION ET D'ENTRETIEN U.L.C	7,984.69	265.46	8.32	257.14	257.14	0.00	0.00	0.00
GAGNE, PIERRE	7,722.29	256.74	8.05	248.69	248.69	0.00	0.00	0.00
GAGNON, GUY	28,156.08	936.09	29.35	906.74	906.74	0.00	0.00	0.00
GAZ METRO INC.	10,216.21	339.65	10.65	329.00	329.00	0.00	0.00	0.00

District de: Québec
 No division: 01 - Montréal
 No cour: 500-11-039457-102
 No dossier: 41-1393380

BORDEREAU DE DIVIDENDE

Dans l'affaire de la faillite de
 Batteries Power (Iberville) Ltée
 de la ville de Saint-Léonard
 en la province de Québec

Date déclaré: 15 décembre 2015

	Réclamation \$	Total			Intérimaire ou provisoire Paiement \$	Courante		
		Dividende \$	Prélèvement \$	Paiement \$		Dividende \$	Prélèvement \$	Paiement \$
GE CANADA REAL EATATE FINANCING BUSINESS PROPERTY CO..	3,487,643.01	115,951.68	3,634.93	112,316.75	112,316.75	0.00	0.00	0.00
GENERAL ELECTRIC CO. THROUGH ITS GE LIGHTING COMPONENT	6,193.71	205.92	6.46	199.46	199.46	0.00	0.00	0.00
GILBERT, GUY	7,745.28	257.50	8.07	249.43	249.43	0.00	0.00	0.00
GIRARD, PHILIPPE	6,819.39	226.72	7.11	219.61	219.61	0.00	0.00	0.00
GIRARD, YVES	7,899.81	262.64	8.23	254.41	254.41	0.00	0.00	0.00
GIROUX, ROBERT	7,267.11	241.61	7.57	234.04	234.04	0.00	0.00	0.00
GOULD FASTENERS LIMITED	1,467.38	48.79	1.53	47.26	47.26	0.00	0.00	0.00
GOYETTE, DAVID	6,372.40	211.86	6.64	205.22	205.22	0.00	0.00	0.00
GRAVEL, DANNY	7,634.82	253.83	7.96	245.87	245.87	0.00	0.00	0.00
GRAVEL, DAVID	6,583.74	218.89	6.86	212.03	212.03	0.00	0.00	0.00
GROTE INDUSTRIES CO.	44,499.63	1,479.45	46.38	1,433.07	1,433.07	0.00	0.00	0.00
GROUPE G.L.P. HI-TECH INC.	22,839.80	759.34	23.80	735.54	735.54	0.00	0.00	0.00
GUILLEMETTE, JEAN-GUY	14,315.82	475.95	14.92	461.03	461.03	0.00	0.00	0.00
H. PAULIN & CO. LIMITED	572.56	19.04	0.60	18.44	18.44	0.00	0.00	0.00
HAMEL, PAUL	6,092.56	202.56	6.35	196.21	196.21	0.00	0.00	0.00
HAMMOND GROUP, INC.*	19,434.37	646.12	20.25	625.87	625.87	0.00	0.00	0.00
HASTING FILTERS	17,432.59	579.57	18.17	561.40	561.40	0.00	0.00	0.00
HEBERT, MARC	2,220.80	73.83	2.31	71.52	71.52	0.00	0.00	0.00
HUDON DESBIENS ST-GERMAIN ENVIRONN. INC.	20,858.03	693.46	21.74	671.72	671.72	0.00	0.00	0.00
HURRICANE PUMP DISTRIBUTION INC.	790.37	26.28	0.82	25.46	25.46	0.00	0.00	0.00
HYDRO-QUEBEC	120,660.74	4,011.53	125.76	3,885.77	3,885.77	0.00	0.00	0.00
ILER, DAVID	10,056.00	334.33	10.48	323.85	323.85	0.00	0.00	0.00
INDUSTRIES UNICOR INC.	105,602.34	3,510.90	110.06	3,400.84	3,400.84	0.00	0.00	0.00
ITM INSTRUMENTS INC.	769.36	25.58	0.80	24.78	24.78	0.00	0.00	0.00
JACQUES BRULE	1,629.64	54.18	1.70	52.48	52.48	0.00	0.00	0.00
JEAN-PIERRE GUAY TRANSPORT	8,071.21	268.34	8.41	259.93	259.93	0.00	0.00	0.00
JETTE, MARIE-CLAIRE	5,292.85	175.97	5.52	170.45	170.45	0.00	0.00	0.00
JOHN BROOKS CO. LTD	1,745.61	58.04	1.82	56.22	56.22	0.00	0.00	0.00
JOLI DISTR F. HENDEL INC.	786.73	26.16	0.82	25.34	25.34	0.00	0.00	0.00
JULIEN, SEBASTIEN	7,146.63	237.60	7.45	230.15	230.15	0.00	0.00	0.00
KAY, JAMES	44,272.76	1,471.91	46.14	1,425.77	1,425.77	0.00	0.00	0.00
KINGSWAY TRANSPORT	5,824.88	193.66	6.07	187.59	187.59	0.00	0.00	0.00
KURTNESS, PASCAL	7,948.30	264.25	8.28	255.97	255.97	0.00	0.00	0.00
LABORATOIRE DE TOXICOLOGIE	4,536.00	150.81	4.73	146.08	146.08	0.00	0.00	0.00
LABRECQUE, STEPHANE	7,047.23	234.30	7.34	226.96	226.96	0.00	0.00	0.00

District de: Québec
 No division: 01 - Montréal
 No cour: 500-11-039457-102
 No dossier: 41-1393380

BORDEREAU DE DIVIDENDE

Dans l'affaire de la faillite de
 Batteries Power (Iberville) Ltée
 de la ville de Saint-Léonard
 en la province de Québec

Date déclaré: 15 décembre 2015

	Réclamation \$	Total			Intérimaire ou provisoire Paiement \$	Courante		
		Dividende \$	Prélèvement \$	Paiement \$		Dividende \$	Prélèvement \$	Paiement \$
LADOUCEUR, MARC	14,363.11	477.52	14.97	462.55	462.55	0.00	0.00	0.00
LAGUE, DANIEL	13,017.85	432.80	13.57	419.23	419.23	0.00	0.00	0.00
LALIBERTE, LUC	7,690.02	255.67	8.01	247.66	247.66	0.00	0.00	0.00
LALIBERTE, MARIO	7,989.20	265.61	8.33	257.28	257.28	0.00	0.00	0.00
LAMARCHE, SERGE	7,395.01	245.86	7.71	238.15	238.15	0.00	0.00	0.00
LAMOUREUX, DENIS	7,953.53	264.43	8.29	256.14	256.14	0.00	0.00	0.00
LAMOUREUX, SONIA	7,721.21	256.70	8.05	248.65	248.65	0.00	0.00	0.00
LANDRY, DANIEL	7,937.69	263.90	8.27	255.63	255.63	0.00	0.00	0.00
LAPERLE, ANICK	3,061.52	101.78	3.19	98.59	98.59	0.00	0.00	0.00
LAPIERRE, STEPHANE	7,139.46	237.36	7.44	229.92	229.92	0.00	0.00	0.00
LAROCHE, MARTIN	8,562.28	284.67	8.92	275.75	275.75	0.00	0.00	0.00
LATOUR, ANDRE	6,029.82	200.47	6.28	194.19	194.19	0.00	0.00	0.00
LAVALLEE, DANIEL	7,312.68	243.12	7.62	235.50	235.50	0.00	0.00	0.00
LAVOIE, ALAIN	6,899.66	229.39	7.19	222.20	222.20	0.00	0.00	0.00
LEBLANC, CAROLINE	11,341.49	377.06	11.82	365.24	365.24	0.00	0.00	0.00
LEBLANC, FRANCOIS	8,364.59	278.09	8.72	269.37	269.37	0.00	0.00	0.00
LEBRUN, MARTIN	6,924.67	230.22	7.22	223.00	223.00	0.00	0.00	0.00
LEFEBVRE, RAYMOND	6,484.09	215.57	6.76	208.81	208.81	0.00	0.00	0.00
LEGER, SYLVAIN	7,191.23	239.08	7.49	231.59	231.59	0.00	0.00	0.00
LES ACIERS ROBOND INC.	1,630.60	54.21	1.70	52.51	52.51	0.00	0.00	0.00
LES PLASTIQUES CY-BO INC	237.04	7.88	0.25	7.63	7.63	0.00	0.00	0.00
LESSARD, DANIEL	6,512.34	216.51	6.79	209.72	209.72	0.00	0.00	0.00
LEVESQUE, PATRICK	7,567.01	251.58	7.89	243.69	243.69	0.00	0.00	0.00
LEVESQUE, RODRIGUE	7,450.62	247.71	7.77	239.94	239.94	0.00	0.00	0.00
L'HEUREUX, ROBERT	8,316.48	276.49	8.67	267.82	267.82	0.00	0.00	0.00
LINCOLN INDUSTRIAL CORP *	1,253.00	41.66	1.31	40.35	40.35	0.00	0.00	0.00
LINDE	4,059.10	134.95	4.23	130.72	130.72	0.00	0.00	0.00
LML ELECTRIQUE (1995) LTEE	6,970.50	231.74	7.26	224.48	224.48	0.00	0.00	0.00
LML AUTOMATISATION LTEE	377.29	12.54	0.39	12.15	12.15	0.00	0.00	0.00
LOCATION D'OUTILS SIMPLEX S.E.C.	7,740.63	257.35	8.07	249.28	249.28	0.00	0.00	0.00
LOYER, NORMAND	6,970.29	231.74	7.26	224.48	224.48	0.00	0.00	0.00
LUBRIFIANTS ST-LAURENT INC.	1,819.58	60.49	1.90	58.59	58.59	0.00	0.00	0.00
MANY, SYLVAIN	8,558.32	284.53	8.92	275.61	275.61	0.00	0.00	0.00
MARTIN INC.	21,104.52	701.65	22.00	679.65	679.65	0.00	0.00	0.00
MARTIN, DIANE	7,267.00	241.60	7.57	234.03	234.03	0.00	0.00	0.00
MARTIN, RENE	7,566.81	251.57	7.89	243.68	243.68	0.00	0.00	0.00
MASSE, ERIC	16,482.90	548.00	17.18	530.82	530.82	0.00	0.00	0.00
MASSICOTTE, GILLES	8,673.58	288.37	9.04	279.33	279.33	0.00	0.00	0.00

District de: Québec
 No division: 01 - Montréal
 No cour: 500-11-039457-102
 No dossier: 41-1393380

BORDEREAU DE DIVIDENDE

Dans l'affaire de la faillite de
 Batteries Power (Iberville) Ltée
 de la ville de Saint-Léonard
 en la province de Québec

Date déclaré: 15 décembre 2015

	Réclamation \$	Total			Intérimaire ou provisoire Paiement \$	Courante		
		Dividende \$	Prélèvement \$	Paiement \$		Dividende \$	Prélèvement \$	Paiement \$
MATHURIN, PAUL	9,004.88	299.38	9.39	289.99	289.99	0.00	0.00	0.00
MCCANN EQUIPMENT LTD	744.84	24.76	0.78	23.98	23.98	0.00	0.00	0.00
MCMASTER-CARR SUPPLY COMPANY *	8,335.09	277.11	8.69	268.42	268.42	0.00	0.00	0.00
MENARD, MARC-ANDRE	7,233.90	240.50	7.54	232.96	232.96	0.00	0.00	0.00
MERCIER, BRUNO	6,475.88	215.30	6.75	208.55	208.55	0.00	0.00	0.00
METIVIER, JEAN-MARC	7,372.53	245.11	7.68	237.43	237.43	0.00	0.00	0.00
MILTON CANADA	5,060.29	168.24	5.27	162.97	162.97	0.00	0.00	0.00
MINOR RUBBER CO. INC. *	2,254.78	74.96	2.35	72.61	72.61	0.00	0.00	0.00
MONTPETIT, JEAN	28,764.00	956.30	29.98	926.32	926.32	0.00	0.00	0.00
MORIN, MARCEL	20,738.46	689.48	21.61	667.87	667.87	0.00	0.00	0.00
MOTEURS ELECTRIQUES ST-JEAN INC.	2,672.74	88.86	2.79	86.07	86.07	0.00	0.00	0.00
MOTOR APPLIANCE CORPORATION *	9,828.54	326.76	10.24	316.52	316.52	0.00	0.00	0.00
MOULES HSM INC.	3,464.13	115.17	3.61	111.56	111.56	0.00	0.00	0.00
NIPPON SHEET GLASS CO. LTD. *	53,258.86	1,770.67	55.51	1,715.16	1,715.16	0.00	0.00	0.00
NU-LINE PRODUCTS INC.	2,539.87	84.44	2.65	81.79	81.79	0.00	0.00	0.00
OJEDA, MIGUEL	13,375.87	444.70	13.94	430.76	430.76	0.00	0.00	0.00
O'NEIL COLOR & COMPOUNDING CORP. *	42,090.75	1,399.37	43.87	1,355.50	1,355.50	0.00	0.00	0.00
OUELLET, MARIO	9,105.60	302.73	9.49	293.24	293.24	0.00	0.00	0.00
OUELLET, YVES	9,614.12	319.64	10.02	309.62	309.62	0.00	0.00	0.00
P.E. BOISVERT AUTO LTEE	907.98	30.19	0.95	29.24	29.24	0.00	0.00	0.00
PALETTE DU HAUT-RICHELIEU INC.	29,525.93	981.63	30.77	950.86	950.86	0.00	0.00	0.00
PANOR CORP.*	1,972.67	65.58	2.06	63.52	63.52	0.00	0.00	0.00
PARENT, MARIO	8,947.81	297.48	9.33	288.15	288.15	0.00	0.00	0.00
PEINTURE INDUSTRIELLES GLASS SHIELD LTEE	1,497.57	49.79	1.56	48.23	48.23	0.00	0.00	0.00
PERREAULT, PIERRE	9,270.45	308.21	9.66	298.55	298.55	0.00	0.00	0.00
PITNEY BOWES LEASING / PITNERY BOWES GLOBAL CREDIT SERVICES	1,440.40	47.89	1.50	46.39	46.39	0.00	0.00	0.00
PNEUMATIQUE O.C.C. INC.	1,433.96	47.67	1.49	46.18	46.18	0.00	0.00	0.00
PRO-BALLAST INC.	1,105.13	36.74	1.15	35.59	35.59	0.00	0.00	0.00
PRODUITS CHIMIQUES CARTIER	1,552.02	51.60	1.62	49.98	49.98	0.00	0.00	0.00
PRODUITS NON FERREUX GAUTHIER INC.	57,312.17	1,905.43	59.73	1,845.70	1,845.70	0.00	0.00	0.00
PROTO PLUS PRECISION INC.	31,326.03	1,041.48	32.65	1,008.83	1,008.83	0.00	0.00	0.00
PROVOST, GILLES	8,506.49	282.81	8.87	273.94	273.94	0.00	0.00	0.00
PRUNEAU, ERIC	8,319.93	276.61	8.67	267.94	267.94	0.00	0.00	0.00
PULVERISATEUR MS	1,715.70	57.04	1.79	55.25	55.25	0.00	0.00	0.00

District de: Québec
 No division: 01 - Montréal
 No cour: 500-11-039457-102
 No dossier: 41-1393380

BORDEREAU DE DIVIDENDE

Dans l'affaire de la faillite de
 Batteries Power (Iberville) Ltée
 de la ville de Saint-Léonard
 en la province de Québec

Date déclaré: 15 décembre 2015

	Réclamation \$	Total			Intérimaire ou provisoire Paiement \$	Courante		
		Dividende \$	Prélèvement \$	Paiement \$		Dividende \$	Prélèvement \$	Paiement \$
PUROLATOR COURIER LTD	613.88	20.41	0.64	19.77	19.77	0.00	0.00	0.00
QUESNEL, GAETAN	8,985.08	298.72	9.36	289.36	289.36	0.00	0.00	0.00
QUIK-X TRANSPORTATION	30,356.41	1,009.24	31.64	977.60	977.60	0.00	0.00	0.00
QUINTIN, CLAUDE	8,991.83	298.95	9.37	289.58	289.58	0.00	0.00	0.00
QUIRION, MICHEL	7,908.45	262.93	8.24	254.69	254.69	0.00	0.00	0.00
RACINE, DANIEL	8,205.01	272.79	8.55	264.24	264.24	0.00	0.00	0.00
RADIATOR SPECIALTY COMPANY OF CANADA	15,950.41	530.29	16.62	513.67	513.67	0.00	0.00	0.00
RATHE, ROBERT	8,704.91	289.41	9.07	280.34	280.34	0.00	0.00	0.00
RAYMOND, CHABOT, GRANT, THORTON	30,250.50	1,005.72	31.53	974.19	974.19	0.00	0.00	0.00
RAYMOND, LUC	7,846.05	260.85	8.18	252.67	252.67	0.00	0.00	0.00
RECEVEUR GENERAL DU CANADA	37,231.83	1,237.83	38.80	1,199.03	1,199.03	0.00	0.00	0.00
REGIE DE L'ASSURANCE MALADIE	13,545.59	450.34	14.12	436.22	436.22	0.00	0.00	0.00
RELIANCE PROTECTRON INC.	628.76	20.90	0.66	20.24	20.24	0.00	0.00	0.00
RICHARDSON MOLDING INC.*	67,545.61	2,245.65	70.40	2,175.25	2,175.25	0.00	0.00	0.00
RIEL, JACQUES	10,685.39	355.25	11.14	344.11	344.11	0.00	0.00	0.00
ROBERT, MICHEL	7,840.32	260.66	8.17	252.49	252.49	0.00	0.00	0.00
ROCH, LUC	6,320.00	210.12	6.59	203.53	203.53	0.00	0.00	0.00
ROGERS COMMUNICATIONS INC.	566.73	18.84	0.59	18.25	18.25	0.00	0.00	0.00
ROPE & PLASTIC SALES (USA) PTY LTD.	5,320.00	176.87	5.54	171.33	171.33	0.00	0.00	0.00
ROSSPAR LIMITED	3,775.07	125.51	3.93	121.58	121.58	0.00	0.00	0.00
ROUSSEL, REJEAN	8,376.97	278.50	8.73	269.77	269.77	0.00	0.00	0.00
ROY, ANDREE	16,929.76	562.85	17.64	545.21	545.21	0.00	0.00	0.00
ROY, SEBASTIEN	6,465.94	214.97	6.74	208.23	208.23	0.00	0.00	0.00
RSR CORPORATION *	516,767.55	17,180.68	538.60	16,642.08	16,642.08	0.00	0.00	0.00
S.R.S.O.R.	15,000.00	498.70	15.63	483.07	483.07	0.00	0.00	0.00
SAMSON, DANIEL	7,262.19	241.44	7.57	233.87	233.87	0.00	0.00	0.00
SAUCIER, SYLVAIN	10,512.31	349.50	10.96	338.54	338.54	0.00	0.00	0.00
SECURITE KOLOSSAL INC.	11,645.10	387.16	12.14	375.02	375.02	0.00	0.00	0.00
SEIBEL MODERN MANUFACTURING *	104,772.37	3,483.31	109.20	3,374.11	3,374.11	0.00	0.00	0.00
SEL PLUS - DIV. OF STAR SALT INC.	311.54	10.36	0.32	10.04	10.04	0.00	0.00	0.00
SERICO	10,874.21	361.53	11.33	350.20	350.20	0.00	0.00	0.00
SERVAT, GENEVIEVE	6,973.79	231.85	7.27	224.58	224.58	0.00	0.00	0.00
SERVICE CANADA	288,385.00	8,922.83	279.72	8,643.11	8,643.11	0.00	0.00	0.00
SERVICE DE FILTERS SEFOR INC.	445.53	14.81	0.46	14.35	14.35	0.00	0.00	0.00
SHELL CANADA PRODUCTS	1,591.34	52.91	1.66	51.25	51.25	0.00	0.00	0.00

District de: Québec
 No division: 01 - Montréal
 No cour: 500-11-039457-102
 No dossier: 41-1393380

BORDEREAU DE DIVIDENDE

Dans l'affaire de la faillite de
 Batteries Power (Iberville) Ltée
 de la ville de Saint-Léonard
 en la province de Québec

Date déclaré: 15 décembre 2015

	Réclamation \$	Total			Intérimaire ou provisoire Paiement \$	Courante		
		Dividende \$	Prélèvement \$	Paiement \$		Dividende \$	Prélèvement \$	Paiement \$
SOCIETE LAURENTIDE INC.	3,584.25	119.16	3.74	115.42	115.42	0.00	0.00	0.00
SOLUTIONS SHERBY	12,020.93	399.65	12.53	387.12	387.12	0.00	0.00	0.00
SPT SPECTRUM INDUSTRIES	803.56	26.72	0.84	25.88	25.88	0.00	0.00	0.00
STABLEX CANADA INC.	13,781.13	458.17	14.36	443.81	443.81	0.00	0.00	0.00
STEGINK, ALPHEE	7,335.98	243.90	7.65	236.25	236.25	0.00	0.00	0.00
STEMCO CANADA *	12,537.01	416.81	13.07	403.74	403.74	0.00	0.00	0.00
STEWART, STEVE	8,522.69	283.35	8.88	274.47	274.47	0.00	0.00	0.00
ST-GELAIS, JACQUES	6,341.97	210.85	6.61	204.24	204.24	0.00	0.00	0.00
ST-GELAIS, ROBERT	8,120.84	269.99	8.46	261.53	261.53	0.00	0.00	0.00
ST-JEAN, CHRISTIAN	7,231.03	240.41	7.54	232.87	232.87	0.00	0.00	0.00
ST-PIERRE, ALEXANDRE	6,055.49	201.32	6.31	195.01	195.01	0.00	0.00	0.00
ST-PIERRE, DANIEL	10,750.54	357.42	11.20	346.22	346.22	0.00	0.00	0.00
ST-PIERRE, GHISLAIN	8,834.46	293.71	9.21	284.50	284.50	0.00	0.00	0.00
SUAREZ, HENRY	6,892.80	229.16	7.18	221.98	221.98	0.00	0.00	0.00
SUPERIEUR PORPANE	213.68	7.10	0.22	6.88	6.88	0.00	0.00	0.00
SURPRENANT, MICHEL ERIC	8,543.05	284.03	8.90	275.13	275.13	0.00	0.00	0.00
SZTANKOVICS, YVES	9,001.43	299.27	9.38	289.89	289.89	0.00	0.00	0.00
TECHNIBEC 3000 INC.	75,287.86	2,503.05	78.47	2,424.58	2,424.58	0.00	0.00	0.00
TERMACO LTEE	12,006.56	399.18	12.51	386.67	386.67	0.00	0.00	0.00
THIBODEAU, JOCELYNE	8,841.75	293.96	9.22	284.74	284.74	0.00	0.00	0.00
TONOLLI CANADA LTD *	234,481.00	7,795.65	244.38	7,551.27	7,551.27	0.00	0.00	0.00
TOUGAS, DANIEL	7,319.91	243.36	7.63	235.73	235.73	0.00	0.00	0.00
TRAHAN, FRANCOIS	6,359.00	211.41	6.63	204.78	204.78	0.00	0.00	0.00
TRAHAN, MICHAEL	6,362.05	211.52	6.63	204.89	204.89	0.00	0.00	0.00
TRANSFORCE BELTAL INC.	672.74	22.37	0.70	21.67	21.67	0.00	0.00	0.00
TRANSPORT DUCAMPRO INC.	3,498.57	116.31	3.65	112.66	112.66	0.00	0.00	0.00
TREMBLAY, ANDRE	14,590.80	485.09	15.21	469.88	469.88	0.00	0.00	0.00
TREMBLAY, DANIEL	8,301.00	275.98	8.65	267.33	267.33	0.00	0.00	0.00
TREMBLAY, PIERRE	8,811.65	292.96	9.18	283.78	283.78	0.00	0.00	0.00
TULIP CORPORATION *	46,245.22	1,537.49	48.20	1,489.29	1,489.29	0.00	0.00	0.00
TURCOTTE, DANNY	8,081.59	268.68	8.42	260.26	260.26	0.00	0.00	0.00
TURGEON, MICHEL	7,189.51	239.03	7.49	231.54	231.54	0.00	0.00	0.00
UAP INC	55,349.40	1,840.17	57.69	1,782.48	1,782.48	0.00	0.00	0.00
UBA INC.	19,443.10	646.41	20.26	626.15	626.15	0.00	0.00	0.00
UNI-BOND LIGHTING & SAFTY PORDUCTS CANADA INC.	331.91	11.03	0.35	10.68	10.68	0.00	0.00	0.00
VERONNEAU, CARL	9,446.40	314.06	9.85	304.21	304.21	0.00	0.00	0.00
VIENS, ALAIN	8,186.19	272.16	8.53	263.63	263.63	0.00	0.00	0.00
VIENS, LILIANE	7,723.40	256.78	8.05	248.73	248.73	0.00	0.00	0.00

District de: Québec
 No division: 01 - Montréal
 No cour: 500-11-039457-102
 No dossier: 41-1393380

BORDEREAU DE DIVIDENDE

Dans l'affaire de la faillite de
 Batteries Power (Iberville) Ltée
 de la ville de Saint-Léonard
 en la province de Québec

Date déclaré: 15 décembre 2015

	Réclamation \$	Total			Intérimaire ou provisoire Paiement \$	Courante		
		Dividende \$	Prélèvement \$	Paiement \$		Dividende \$	Prélèvement \$	Paiement \$
VINCENT, CLEMENT	20,084.00	667.72	20.93	646.79	646.79	0.00	0.00	0.00
ZESTA ENGINEERING LTD	1,170.80	38.92	1.22	37.70	37.70	0.00	0.00	0.00
Total:	25,566,654.26	850,000.00	26,646.30	823,353.70	823,353.70	0.00	0.00	0.00
Garanti								
BANQUE NATIONALE DU CANADA	805,800.45	805,800.45	25,260.70	780,539.75	780,539.75	0.00	0.00	0.00
BARON, YVAN	323.05	323.05	10.13	312.92	312.92	0.00	0.00	0.00
GE CANADA REAL EATATE FINANCING BUSINESS PROPERTY CO..	99,122.99	99,122.99	3,107.37	96,015.62	96,015.62	0.00	0.00	0.00
ILIER, DAVID	1,340.09	1,340.09	42.01	1,298.08	1,298.08	0.00	0.00	0.00
OUELLET, MARIO	2,000.00	2,000.00	62.70	1,937.30	1,937.30	0.00	0.00	0.00
PLOUFFE, MANON	17.44	17.44	0.55	16.89	16.89	0.00	0.00	0.00
SERVICE CANADA	229,833.74	229,833.73	7,204.95	222,628.78	222,628.78	0.00	0.00	0.00
VERONNEAU, CARL	1,101.33	1,101.33	34.53	1,066.80	1,066.80	0.00	0.00	0.00
Total:	1,139,539.09	1,139,539.08	35,722.94	1,103,816.14	1,103,816.14	0.00	0.00	0.00
Total:	26,706,193.35	1,989,539.08	62,369.24	1,927,169.84	1,927,169.84	0.00	0.00	0.00